


TYLÖ



Sauna & Steam
2026 Catalogue

TYLÖ

MODULER SAUNA ROOM

P4-5 REFLECTION

P6-7 HARMONY

P8-9 Sauna heater

P10-11 Sauna accessories

STEAM ROOM

P12 PANACEA

P13 STEAM GENERATOR

P14-15 VISTA / STELLA

6 GOOD REASONS...

...to choose Tylö

1. Consistent high quality

ティーロ社はスウェーデンのハルムスタッドに本社を置く創業から70年以上経つ老舗のサウナメーカーです。今では世界各国の特許を取得し90カ国以上で販売されています。

2. Sweden design

伝統のスウェーデンのデザイン力を武器に数々の革新的なデザインのサウナを送り出してきました。時代を問わずタイムレスなデザインを提供します。

3. Made in Sweden

開発はもとより製造に至るまで全ての商品のスウェーデンのハルムスタッド自社工場で一貫生産する事により、商品の品質・性能の向上に努めています。

4. Innovative design

市場を牽引してきたマーケティング力で安全面、省エネ性能、機能性、多角的なアプローチから問題を解決し提案できる力を持っています。

5. Extensive experience

1950年スウェーデンの南部ハルムスタッドという町で設立されました。70年に渡り全世界に商品を提供し続け、ヨーロッパシェアNO.1のノウハウを持っています。

6. New sense of value

福祉国家の思考と住環境先進国の価値観によって生み出されています。車椅子に乗ったまま入浴し温まる事ができ、入浴にかかる様々なコストを大きく削減する事も可能です。



MODULAR SAUNA ROOM

REFLECTION

Introducing Reflection, the new sauna room that gets its name from its stunning smoked glass front that beautifully reflects on the outside. Once you step inside, you'll be greeted by a central portal that leads you to the heart of the room where you can relax and reflect.



REFLECTION RIB



ガラスフロントタイプ／アルダーパネル

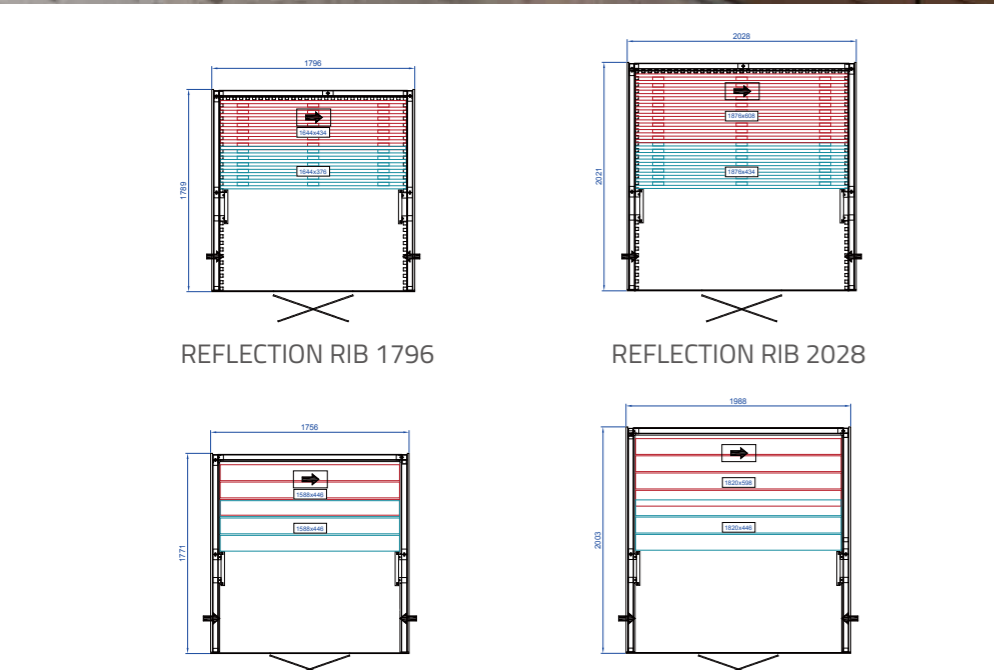


ガラスコーナータイプ／サーモアルダーパネル

前面ガラスタイプ	パネル材質	サイズ (mm)	本体価格
ガラスフロントタイプ	アルダーパネル	W 1796 × D 1789	6,072,000 円
		W 2028 × D 2021	6,468,000 円
	サーモアルダーパネル	W 1796 × D 1789	6,281,000 円
		W 2028 × D 2021	6,677,000 円
ガラスコーナータイプ	アルダーパネル	W 1796 × D 1789	6,127,000 円
		W 2028 × D 2021	6,523,000 円
	サーモアルダーパネル	W 1796 × D 1789	6,391,000 円
		W 2028 × D 2021	6,787,000 円

※床は付いておりません。
オプションで追加できます。

材質	サイズ	本体価格
アルダー床	1796 用	330,000 円
	2028 用	418,000 円
サーモアルダー床	1796 用	341,000 円
	2028 用	429,000 円



REFLECTION RIB 1796

REFLECTION RIB 2028

REFLECTION WIDE PANEL 1756

REFLECTION WIDE PANEL 1988

※図面はガラスフロントタイプ

※価格は部屋代になります。別途ヒーター代、国内輸送費などがかかります。
※ REFLECTION ルームはコーナーに設置になりますので、2面はガラスと化粧板がありますが、2面は化粧板がありません。
※ユニットのサウナルームは国内に在庫はありません。ご注文を頂いてからスウェーデン工場で作製いたします。
※ REFLECTION ルームには ELITE リモコンが内蔵で設置されている為、設置できるヒーターは ELITE 機器の床置きタイプのみになります。(壁掛け設置は出来ません)



REFLECTION WIDE PANEL



ガラスフロントタイプ／アスペンパネル



ガラスコーナータイプ／サーモアスペンパネル

前面ガラスタイプ	パネル材質	サイズ (mm)	本体価格
ガラスフロントタイプ	アスペンパネル	W 1756 × D 1771	5,648,500 円
		W 1988 × D 2003	5,973,000 円
	サーモアスペンパネル	W 1756 × D 1771	5,831,100 円
		W 1988 × D 2003	6,157,800 円
ガラスコーナータイプ	アスペンパネル	W 1756 × D 1771	5,703,500 円
		W 1988 × D 2003	6,028,000 円
	サーモアスペンパネル	W 1756 × D 1771	5,886,100 円
		W 1988 × D 2003	6,212,800 円

※床は付いておりません。
オプションで追加できます。

材質	サイズ	本体価格
アスペン床	1756 用	231,000 円
	1988 用	308,000 円
サーモアスペン床	1756 用	286,000 円
	1988 用	363,000 円

※価格は全て税込です

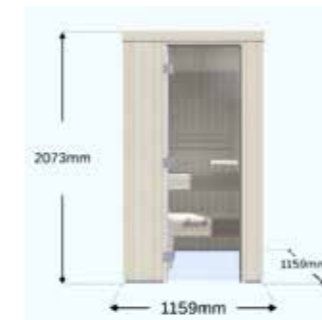


CREATE YOUR HERMONY IN 7 STEPS

> 1-LAYOUT / 2-PANEL / 3-INTERIOR / 4-GLASS / 5-DOOR HANDLE / 6-SOFFIT / 7-HEATER <

レイアウト、インテリア、木材など、お部屋に合わせたあなただけのサウナルームを

LAYOUT



PANEL



SPRUCE




ASPEN



THERMO ASPEN

INTERIOR



ASPEN



ALDER



THERMO ALDER

※価格や仕様に関しては弊社へお問い合わせください。

〈参考価格〉 HARMONY SQ タイプ (W:1160×D:1160×H:2073 mm) 3,080,000 円～

※ユニットのサウナルームは国内に在庫はありません。ご注文を頂いてからスウェーデン工場で作製いたします。

MODULAR SAUNA ROOM

HARMONY

Research shows that regular sauna use has positive effects on many health areas, on the heart as well as on your general fitness. And, maybe most importantly, peace in body and mind. In the sauna, you are in the company of your own thoughts or in rewarding discussions with friends and family.



Sauna heater

60年以上に渡り研究されて開発された心臓部の
ヒーターエレメント、今でも研究が進められ
唯一無二の存在となっています。

小型家庭用の物から大容量のサウナまで取り揃えて
います。出力（kW）と部屋の大きさ(体積)に合った
ものを選択して設置します。本体操作型とパネル
操作型の2種類あります。

※サウナ室を建築で作ってサウナヒーターのみを導入設置
する場合、サウナ室内に給気口/排気口を設置して空気を
対流させて使用するのが必須条件になります。



CROWN ELITE

単相・三相 200V 兼用
出力：6.6kW・8kW
最適体積：4～ 8 m³ (6.6kW)
6～12 m³ (8kW)
操作：パネル操作型
最大連続運転時間：24 時間
本体サイズ：W360×H800×D360mm
本体価格：6.6kW 968,000 円
8kW 1,056,000 円

※リモコンとセットの価格となります。
※ CROWN ELITE は床置きタイプのヒーターです。



SENSE SPORT 2/4
単相200V 専用 出力：4.5kW
本体操作型：最大連続運転時間：3時間
最適体積：2～4.5 m³
本体サイズ：W348×H480×D214mm
本体価格：429,000円



SENSE SPORT
単相・三相200V 兼用
出力：6.6kW・8kW
本体操作型：最大連続運転時間：3時間
最適体積：6.6kW 4～8 m³
8kW 6～12 m³
本体サイズ：W431×H600×D375mm
本体価格：561,000円 (6.6kW)
693,000円 (8kW)



SENSE ELITE
単相・三相200V 兼用
出力：6.6kW・8kW
最適体積：4～ 8 m³ (6.6kW)
6～12 m³ (8kW)
操作：パネル操作型
最大連続運転時間：ELITE24時間
本体サイズ：W431×H600×D375mm
本体価格：913,000円 (6.6kW)
1,001,000円 (8kW)
※リモコンとセットの価格となります。



SENSE COMMERCIAL

6.6/8kW 単相・三相 200V 兼用
10.7/16/20kW 三相 200V
出力：6.6kW・8kW・10.7kW・16kW
最適体積・本体価格：
4～8 m³ (6.6kW) 385,000円
6～12 m³ (8kW) 440,000円
10～18 m³ (10.7kW) 825,000円
15～35 m³ (16kW) 1,045,000円

操作：パネル操作型
最大連続運転時間：ELITE24時間
PURE24時間
本体サイズ：
W431×H600×D375mm (6.6kW・8kW)
W650×H650×D400mm (10.7kW・16kW)

※SENSE COMMERCIALはRELAY BOXとCONTROL PANELを組み合わせて使用します。



RELAY BOX

Relay box commercial Lite
6.6kW～8kW 440,000円
Relay box commercial
10.7kW～16kW 660,000円
本体サイズ：W482×H293×D101mm

CONTROL PANEL

ELITE クラウド
本体サイズ：
W85×H127×D12mm
本体価格：198,000円

PURE
本体サイズ：
W85×H127×D12mm
本体価格：121,000円



JEWEL
ヒーターの上に設置できるステンレス製の小箱
水 200 ml とお好きなアロマ
を数滴入れると香りを楽しみながらサウナに入れます。

本体サイズ：W75×D75×H75mm
本体価格：27,500 円



※価格は全て税込です

※TYLO社のサウナヒーターは全機種において機器本体内蔵の温度センサーが47度以上を感知すると、自動的に電源が落ちる仕組みで安全性を高めています。
※サウナルーム施工マニュアル（ドライサウナ共通重要事項）をご確認の上、購入をご検討くださいますようお願いいたします。

Sauna accessories

TYLOのヒーターをお買い上げの方にオプションで販売しております。
アクセサリ単体での販売はしていません。



サウナドア DWG
W690 x D92 x H1890mm
本体価格：396,000円



サウナドア DGL クリア
W590 x D92 x H1890mm
本体価格：352,000円



アクセサリ
バケツ 本体価格 30,800円
レードル 本体価格 20,900円
温度計 本体価格 20,900円
湿度計 本体価格 20,900円
砂時計 本体価格 22,000円



サウナストーン
1ケース 20kg入り
本体価格：25,300円
1ケース 7kg入り
本体価格：14,300円



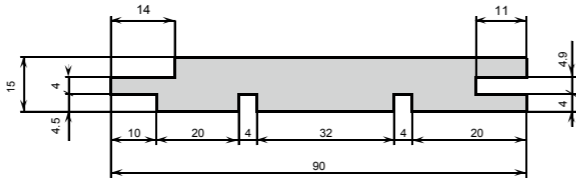
木製ガラリ
W220 x D21 x H140mm
本体価格：19,800円



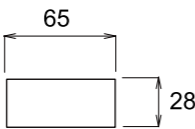
スチームドア60Gクリア
W778 x D60 x H1870mm
本体価格：572,000円



※ウッドショックの影響で定型の長さが入手困難な状況です。
木材の長さ、在庫数、価格などは直接お問い合わせください。



サウナ専用羽目板（アスペン）
15×90mm 1ケース6枚入り



サウナ専用ベンチ木材（アスペン）
28×65mm 1ケース4本または6本入り

※輸入商品の為、本数など急に変更になる場合があります。



SILHOUETTE LIGHT RING
本体価格：径 40 cm 93,500 円
径 50 cm 104,500 円
径 60 cm 115,500 円

LIGHT 用のリモコンと変換機セット
本体価格：49,500 円

ドライサウナ用 7 色ライトセット（リモコン、変換機同梱）
本体価格：214,500 円



SILHOUETTE LIGHT LINE
本体価格：幅 40cm 55,000 円
幅 120cm 88,000 円
幅 190cm 126,500 円

LIGHT 用のリモコンと変換機セット
本体価格：49,500 円

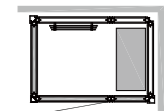
※その他にも照明商品がございますので、お問合せください。

※価格は全て税込です

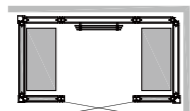


STEAM ROOM PANACEA

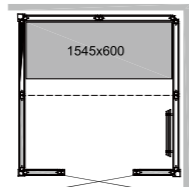
The Panacea steam bath soothes both body and soul. The hot steam envelops the body, releasing tension and easing muscle aches, while a variety of light and sound settings provide relaxing additions to the mind. Panacea is available in 6 different standard sizes and comes with a dramatic back-lit wall. Choose between various glass tints and opaque options.



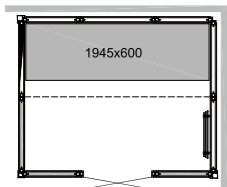
PANACEA1309 T
Size:
1325×925×2090mm
本体価格：3,410,000円



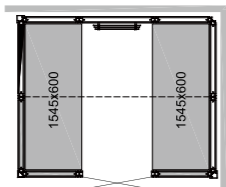
PANACEA 1709
Size:1725×925×2090mm
本体価格：3,630,000円



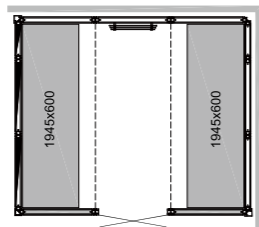
PANACEA 1717 1B
Size:
1725×1725×2090mm
本体価格：4,455,000円



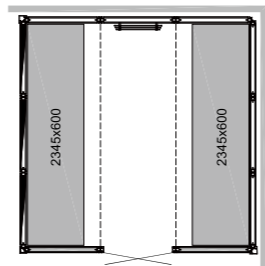
PANACEA 2117 1B
Size:
2125×1725×2090mm
本体価格：4,950,000円



PANACEA 2117 2B
Size:
2125×1725×2090mm
本体価格：5,940,000円



PANACEA 2521 2B
Size: 2525×2125×2090mm
本体価格：7,590,000円



PANACEA 2525 2B
Size: 2525×2525×2090mm
本体価格：7,920,000円

※PANACEAスチームルームには下記のスチーム発生器とリモコンが別途必要になります
※PANACEAスチームルームには防水バンはついておりません

STEAM COMMERCIAL



三相200V
操作：パネル操作型 (ELITEクラウド or PURE)
本体価格：1,540,000円 (9kW)
1,595,000円 (12kW)
1,650,000円 (15kW)

STEAM HOME



单相200V・三相200V
操作：パネル操作型
(ELITEクラウド or PURE)
本体価格：1,100,000円

リモコンパネル



本体サイズ：W85×H127×D12mm
本体価格：ELITEクラウド 198,000円
PURE 121,000円

※価格は全て税込です

STEAM GENERATOR

STEAM COMMERCIAL



三相200V
操作：パネル操作型 (ELITEクラウド or PURE)
本体価格：1,540,000円 (9kW)
1,595,000円 (12kW)
1,650,000円 (15kW)

STEAM HOME



单相200V・三相200V
操作：パネル操作型
(ELITEクラウド or PURE)
本体価格：1,100,000円

※STEAM COMMERCIALには付属品で吹出し口は入っておりません。
別途吹出し口 (BAHIA HOME) が必要になります。

リモコンパネル



本体サイズ：W85×H127×D12mm
本体価格：ELITEクラウド 198,000円
PURE 121,000円

BAHIA HOME



本体サイズ：W280×H180×D55mm
本体価格：88,000円

※価格は全て税込です



出力別スチームルーム適合サイズ ※TYLOのユニットサウナルーム以外はRCの換気OFFの項目をご参照ください。

Model	電源	出力 (kW)	スチームルームの最小/最大の大きさ (m³)				蒸気 発生量 (kg/h)	サイズ LxWxH (mm)	適合 コントロール パネル
			木造住宅 (TYLO専用スチームルーム)		RC (タイル・コンクリート・石等)				
			換気ON	換気OFF	換気ON	換気OFF			
STEAM COMMERCIAL	三相200V	9 12 15	6-16 14-22 18-25	13-24 22-30 28-38	4-10 8-15 10-19	7-16 14-20 18-25	12 16 20	585×415×230	ELITEクラウド or PURE
STEAM HOME	単相200V 三相200V	3 6 9	- 3-8 6-16	max. 3 4-15 13-24	- 2-5 4-10	max. 2 2.5-8 7-16	3.5 8 12	480×350×159	ELITEクラウド or PURE

- ・上記の表に基づき部屋の大きさに合わせて適切な機種を設置してください。（単位は立米になります）出力不足の場合室温を上げることはできません。
- ・外壁（外気）に面する部分に窓ガラスがあると冬場はヒートロスが生じる為、窓をペアガラスかトリプルガラスに替えて頂く必要があります。
- ・部屋の気密断熱性能が高いほど温度上昇並びに保温性能が高まります。天井、壁、床に断熱材（グラスウール）を入れてください。部屋の仕切り壁をガラスにする場合は能力が落ちるので一段階上の出力の物を設置して下さい。通常の室温が10度を下回るような場所（浴室並びに脱衣所）では温度が上がるのに通常よりも時間がかかります。
- ・天井高は最高で2.4mまでとなります。天井高が低いほどサウナ室が早く温まります。
- ・換気扇は必要に応じて設置して下さい。使用中に換気扇をONにすると蒸気が換気扇に引っ張られて温度が上がらなくなるので入浴後のみ使用してください。
- ・STEAM HOMEにもSTEAM COMMERCIALにも9kWがございますが、商業施設様で長時間連続運転される場合には、タンクが大きいSTEAM COMMERCIAL 9kWをお選びください。

WOOD BURNING HEATERS



KARHU 22



Model	サウナサイズ (m³)	重量 (kg)	サイズ WxDxH (mm)
KARHU 22 638,000円	12-22	61+30	450×485×785

※煙突はついておりません
※サウナストーンは別売になります
※価格は全て税込です

※ユニットのサウナルームは国内に在庫はありません。ご注文を頂いてからスウェーデン工場で作製いたします。



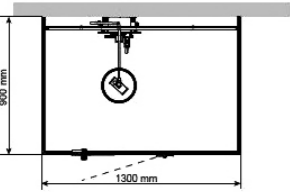
STEAM ROOM VISTA

The heat, the water, the silence and the solitude, steam bath is the perfect way to relax and let the stressful demands of everyday life fade away. The steam room is our new place for free time, for reflection and for well-being.

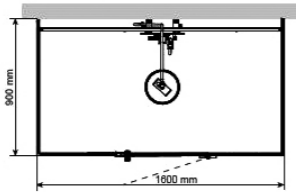
The steam gives a softer bath form where the heat is at 40-45 degrees. Research now shows that steam can provide many health benefits. The body's joints are softened, it expels toxins from the body, provides better sleep, cleanses and softens the skin. Relieves stress and anxiety. Helps blood circulation and the immune system. The list of health benefits for both body and soul can be made long. So the best advice we can give you is to schedule your steam sessions to be an integral and natural part of your everyday routine.

VISTA Layout

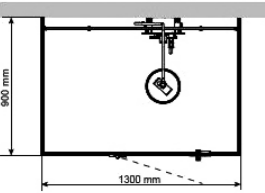
Vista DC 130 left



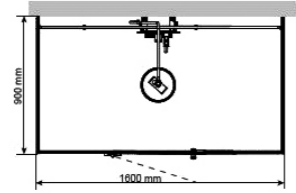
Vista DC 160 left



Vista DC 130 right



Vista DC 160 right



VISTA スチームルーム VISTA 130
本体価格：3,410,000 円

VISTA スチームルーム VISTA 160
本体価格：3,740,000 円



オプション：VISTA 用防水パン
VISTA130 用 440,000 円
VISTA160 用 550,000 円

色は白と黒がございます。

※防水パン単体での販売はしていません。

※ VISTA スチームルームには椅子、RGB ライト、防水パンはついておりませんので、別途オプションでご購入ください。

※ VISTA スチームルームに床はついておりません。建築側でご用意ください。

※ユニットのサウナルームは国内に在庫はありません。ご注文を頂いてからスウェーデン工場で作製いたします。

STELLA

Build your own at home steam bath with this modern steam column of true Scandinavian design. The black glass front and the chrome coloured details makes it easy to fit in any tiled shower space.



STELLA シャワー付きスチーム発生器

単相 200V (2.2kW/4.5kW)

操作：パネル操作型 (ELITE のみ)

本体サイズ：W280 × H2,060 × D200mm

本体価格：1,320,000 円

※部屋の高さは 2,100 ~ 2,300mm までになります。

ACCESSORIES



WHITE STOOL 35/66

サイズ：W350 × H420 × D320 (35)
：W660 × H450 × D310 (66)

本体価格：198,000 円 (35)
：253,000 円 (66)



PIXEL STOOL (黒)

サイズ：W380 × H420 × D330
本体価格：99,000 円



RGB ライト VISTA ルーム用

本体価格：165,000 円



※価格は全て税込です



サウナのある暮らし

Question 1. サウナって苦しくないですか？

A. TYLOサウナは自由に温度が設定でき、お好みの温度で入浴が出来るので苦しい事はありません。
ロウリュ（石に水を掛けて蒸気を出す）が出来るので部屋を加湿して爽快感も味わえます。

Question 2. サウナって電気代高いですね？

A. ヒーターのkw数によって異なりますが家庭用であれば大体1時間使用して120円くらい～です。
（1kwあたり30円と試算しています）

Question 3. サウナって身体に良くないですね？

定期的なサウナ入浴に得られる効果

A. 心臓起因の突然死が63%減少→フィンランドのクオピオ大学の医学研究チームが研究結果を発表

A. コレステロールが減少→ポーランドのクラフク大学の医学研究チームが研究結果を発表

A. 慢性頭痛（CTTH）に効果→ニュージーランドの医師Giresch Kanjiの研究チームが発表

A. アルツハイマーのリスクを減少→UCSFオークランド小児病院研究所の医師ロンダバトリックが発表



TYLOサウナなら車いすのまま入浴できてポカポカに暖まる事ができます、大掛かりな介助入浴の労力が大幅に削減できます。



英国にあるラフバラー大学のスティーブ・フォルクナー博士の研究チームは1時間のウォーキングと1時間の入浴した場合に消費するカロリーが同等であると発表しています。



コロラド大学のクリストファー・ローリー博士の研究チームは体温が上昇すると体内でセロトニンが多く放出する事が分かりました。セロトニンとは「幸福ホルモン」と呼ばれます。

Tylö dealer